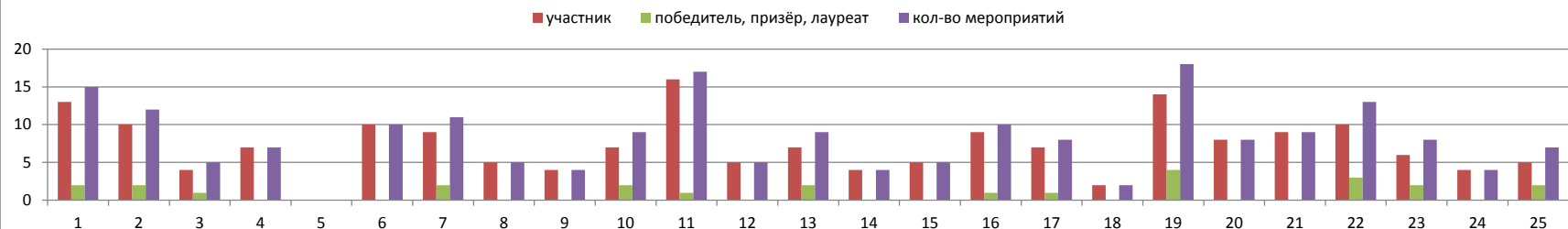


Мониторинг участия обучающихся 10А специализированного класса естественнонаучного направления в мероприятиях различного уровня в 2015-2016 учебном году

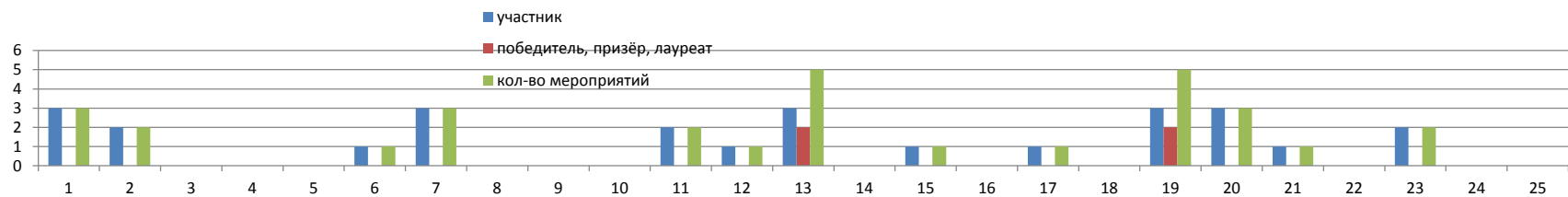
четвёртый год обучения; физика - предмет специализации, математика - сопутствующий предмет

№ по порядку	Интеллектуально-творческая деятельность по профильному и сопутствующему предметам			Интеллектуально-творческая деятельность по остальным предметам			Досугово-развивающая деятельность по спортивно-развивающему направлению			Досугово-развивающая деятельность по художественно-эстетическому направлению			Досугово-развивающая деятельность по направлению социального проектирования			Общий результат деятельности по всем направлениям		
	участник	победитель, призёр, лауреат	кол-во мероприятий	участник	победитель, призёр, лауреат	кол-во мероприятий	участник	победитель, призёр, лауреат	кол-во мероприятий	участник	победитель, призёр, лауреат	кол-во мероприятий	участник	победитель, призёр, лауреат	кол-во мероприятий	участник	победитель, призёр, лауреат	кол-во мероприятий
1	3	0	3	3	2	5	2	0	2	2	0	2	3	0	3	13	2	15
2	2	0	2	0	1	1	5	0	5	2	1	3	1	0	1	10	2	12
3	0	0	0	0	0	0	4	1	5	0	0	0	0	0	0	4	1	5
4	0	0	0	1	0	1	2	0	2	2	0	2	2	0	2	7	0	7
5	0	0	0	0	0	0	0	0	0	0	0	0	0	0	0	0	0	0
6	1	0	1	3	0	3	3	0	3	2	0	2	1	0	1	10	0	10
7	3	0	3	1	2	3	2	0	2	1	0	1	2	0	2	9	2	11
8	0	0	0	0	0	0	1	0	1	1	0	1	3	0	3	5	0	5
9	0	0	0	1	0	1	2	0	2	0	0	0	1	0	1	4	0	4
10	0	0	0	1	1	2	2	0	2	1	1	2	3	0	3	7	2	9
11	2	0	2	3	1	4	2	0	2	6	0	6	3	0	3	16	1	17
12	1	0	1	0	0	0	2	0	2	1	0	1	1	0	1	5	0	5
13	3	2	5	1	0	1	0	0	0	0	0	0	3	0	3	7	2	9
14	0	0	0	0	0	0	3	0	3	1	0	1	0	0	0	4	0	4
15	1	0	1	0	0	0	2	0	2	1	0	1	1	0	1	5	0	5
16	0	0	0	3	1	4	4	0	4	0	0	0	2	0	2	9	1	10
17	1	0	1	0	1	1	2	0	2	3	0	3	1	0	1	7	1	8
18	0	0	0	0	0	0	2	0	2	0	0	0	0	0	0	2	0	2
19	3	2	5	1	2	3	6	0	6	2	0	2	2	0	2	14	4	18
20	3	0	3	2	0	2	2	0	2	0	0	0	1	0	1	8	0	8
21	1	0	1	3	0	3	2	0	2	0	0	0	3	0	3	9	0	9
22	0	0	0	3	2	5	2	0	2	2	1	3	3	0	3	10	3	13
23	2	0	2	1	2	3	2	0	2	0	0	0	1	0	1	6	2	8
24	0	0	0	0	0	0	1	0	1	1	0	1	2	0	2	4	0	4
25	0	0	0	0	1	1	2	0	2	2	1	3	1	0	1	5	2	7
<b>25 - кол-во учащихся</b>																		
<b>ВСЕГО</b>	участник	победитель, призёр, лауреат	кол-во мероприятий	участник	победитель, призёр, лауреат	кол-во мероприятий	участник	победитель, призёр, лауреат	кол-во мероприятий	участник	победитель, призёр, лауреат	кол-во мероприятий	участник	победитель, призёр, лауреат	кол-во мероприятий	участник	победитель, призёр, лауреат	кол-во мероприятий
кол-во учащихся	27	4	5	27	16	18	57	1	7	30	4	7	40	0	5	181	25	42
общее кол-во участников	31	25%		43	10%		58	33%		34	19%		40	32%		206	20%	
% от общего кол-ва учащихся по классу	22%	3%		6%	4%		33%	1%		17%	2%		32%	0%		17%	2%	
% от общего кол-ва участников	87%	13%		63%	37%		98%	2%		88%	12%		100%	0%		88%	12%	

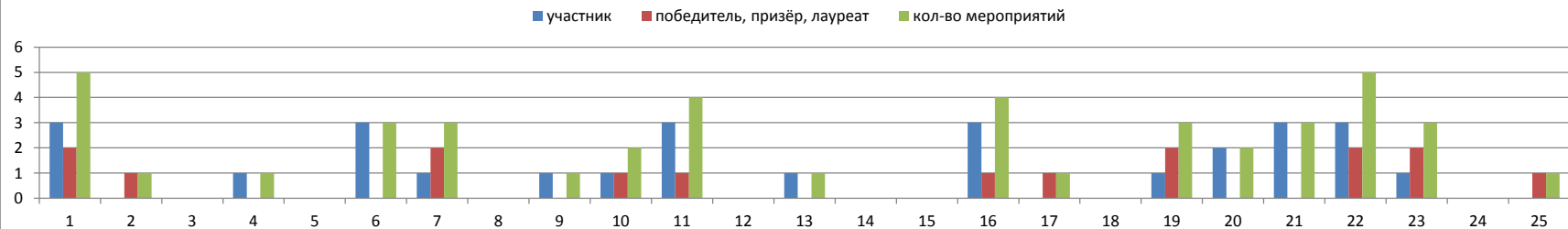
### Общий результат деятельности учащихся по всем направлениям



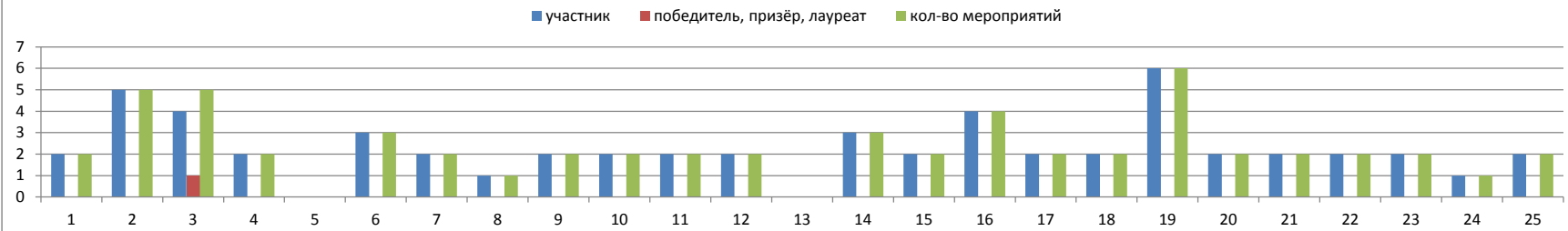
### Интеллектуально-творческая деятельность по профильному и сопутствующему предметам



### Интеллектуально-творческая деятельность по остальным предметам



### Досугово-развивающая деятельность по спортивно-развивающему направлению



### Досугово-развивающая деятельность по художественно-эстетическому направлению



### Досугово-развивающая деятельность по направлению социального проектирования



Мониторинг участия обучающихся 8В специализированного класса естественнонаучного направления в мероприятиях различного уровня в 2015-2016 учебном году

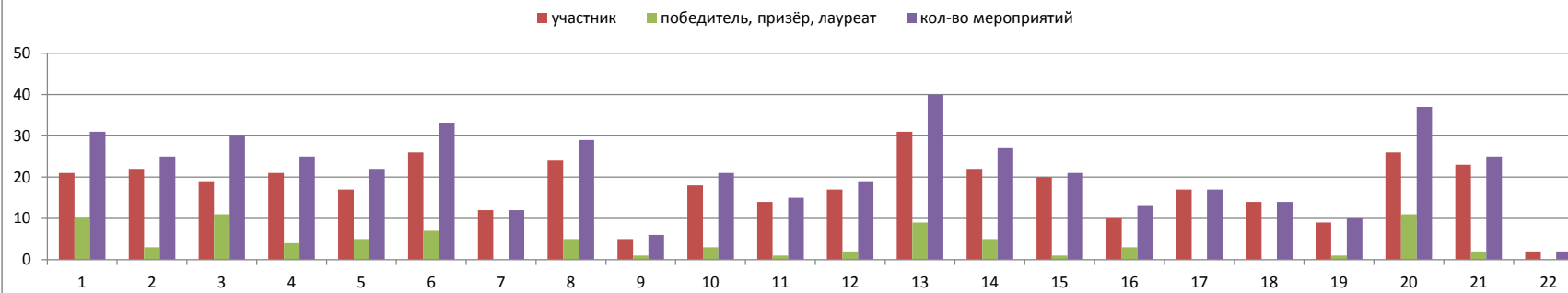
второй год обучения; физика -предмет специализации, математика - сопутствующий предмет

№ по порядку	Интеллектуально-творческая деятельность по профильному и сопутствующему предметам			Интеллектуально-творческая деятельность по остальным предметам			Досугово-развивающая деятельность по спортивно-развивающему направлению			Досугово-развивающая деятельность по художественно-эстетическому направлению			Досугово-развивающая деятельность по направлению социального проектирования			Общий результат деятельности по всем направлениям		
	участник	победитель, призёр, лауреат	кол-во мероприятий	участник	победитель, призёр, лауреат	кол-во мероприятий	участник	победитель, призёр, лауреат	кол-во мероприятий	участник	победитель, призёр, лауреат	кол-во мероприятий	участник	победитель, призёр, лауреат	кол-во мероприятий	участник	победитель, призёр, лауреат	кол-во мероприятий
1	4	2	6	5	2	7	0	0	0	5	5	10	7	1	8	21	10	31
2	6	0	6	5	0	5	0	1	1	5	0	5	6	2	8	22	3	25
3	6	5	11	7	3	10	0	0	0	2	1	3	4	2	6	19	11	30
4	2	0	2	6	0	6	1	1	2	5	2	7	7	1	8	21	4	25
5	5	0	5	4	2	6	0	0	0	3	1	4	5	2	7	17	5	22
6	6	1	7	4	1	5	4	2	6	6	0	6	6	3	9	26	7	33
7	2	0	2	2	0	2	1	0	1	3	0	3	4	0	4	12	0	12
8	5	1	6	5	0	5	1	2	3	5	0	5	8	2	10	24	5	29
9	0	0	0	0	0	0	0	1	1	1	0	1	4	0	4	5	1	6
10	4	0	4	6	0	6	0	0	0	4	1	5	4	2	6	18	3	21
11	2	0	2	1	0	1	0	0	0	4	0	4	7	1	8	14	1	15
12	2	0	2	3	1	4	0	0	0	4	0	4	8	1	9	17	2	19
13	10	3	13	9	1	10	1	2	3	7	1	8	4	2	6	31	9	40
14	4	1	5	4	1	5	1	0	1	5	1	6	8	2	10	22	5	27
15	4	0	4	4	0	4	2	0	2	3	0	3	7	1	8	20	1	21
16	0	0	0	3	0	3	1	3	4	2	0	2	4	0	4	10	3	13
17	5	0	5	5	0	5	0	0	0	4	0	4	3	0	3	17	0	17
18	2	0	2	3	0	3	0	0	0	4	0	4	5	0	5	14	0	14
19	2	0	2	0	1	1	0	0	0	2	0	2	5	0	5	9	1	10
20	5	4	9	8	0	8	2	2	4	4	2	6	7	3	10	26	11	37
21	7	1	8	7	0	7	0	0	0	3	0	3	6	1	7	23	2	25
22	0	0	0	0	0	0	0	0	0	1	0	1	1	0	1	2	0	2

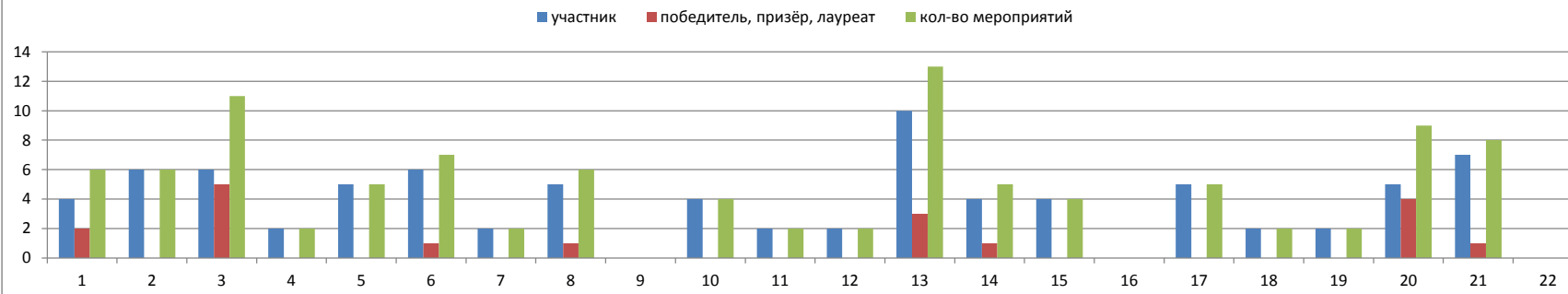
22 - кол-во учащихся

ВСЕГО	участник	победитель, призёр, лауреат	кол-во мероприятий	участник	победитель, призёр, лауреат	кол-во мероприятий	участник	победитель, призёр, лауреат	кол-во мероприятий	участник	победитель, призёр, лауреат	кол-во мероприятий	участник	победитель, призёр, лауреат	кол-во мероприятий	участник	победитель, призёр, лауреат	кол-во мероприятий
	кол-во учащихся	25	12	13	19	13	41	2	20	10	24	7	15	25	14	15	25	24
общее кол-во участников	37	148%	14%	32	128%	44%	22	88%	11%	31	124%	16%	39	156%	16%	49	196%	
% от общего кол-ва учащихся по классу	100%	48%		76%	52%		8%	80%		96%	28%		100%	56%		100%	96%	
% от общего кол-ва участников	68%	32%		59%	41%		9%	91%		77%	23%		64%	36%		51%	49%	

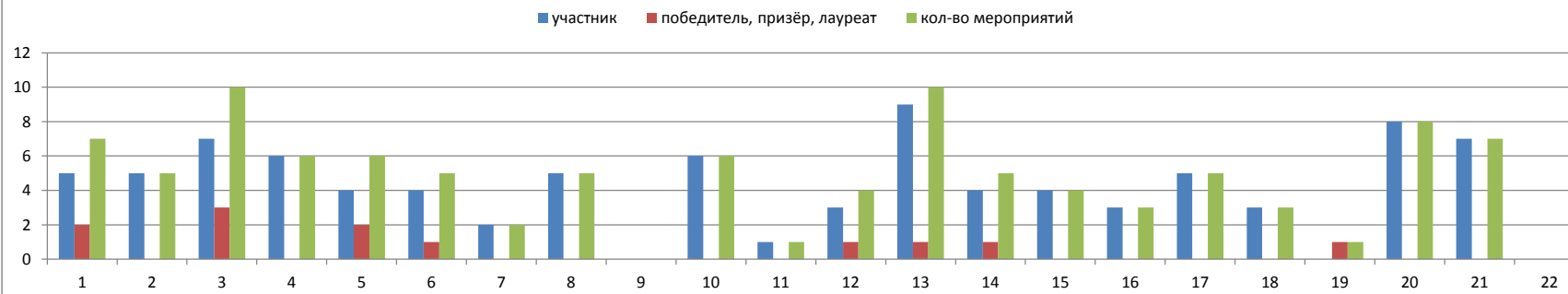
### Общий результат деятельности учащихся по всем направлениям



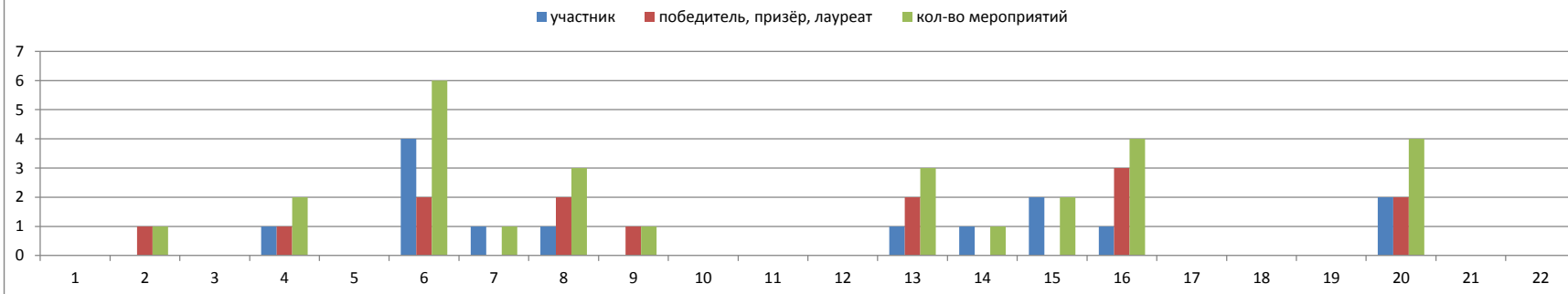
### Интеллектуально-творческая деятельность по профильному и сопутствующему предметам



### Интеллектуально-творческая деятельность по остальным предметам



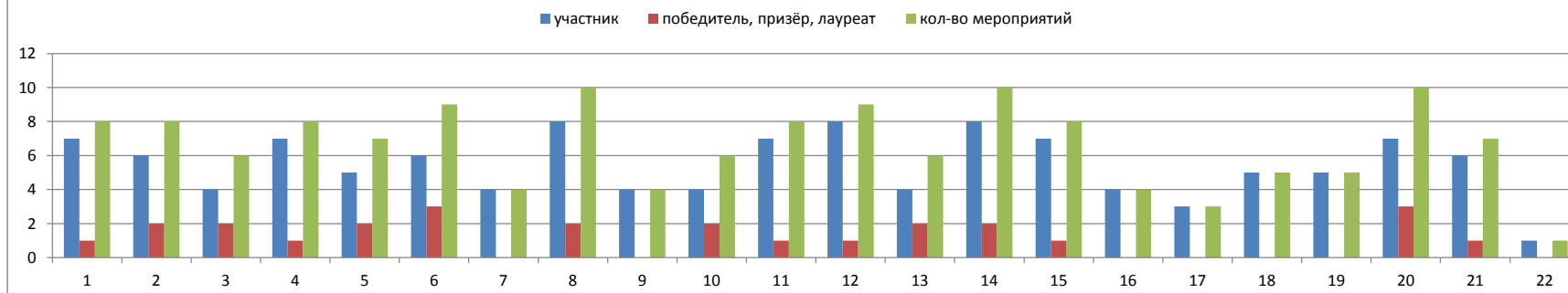
### Досугово-развивающая деятельность по спортивно-развивающему направлению



### Досугово-развивающая деятельность по художественно-эстетическому направлению



### Досугово-развивающая деятельность по направлению социального проектирования



Мониторинг участия обучающихся 9Б специализированного класса математического направления в мероприятиях различного уровня в 2015-2016 учебном году

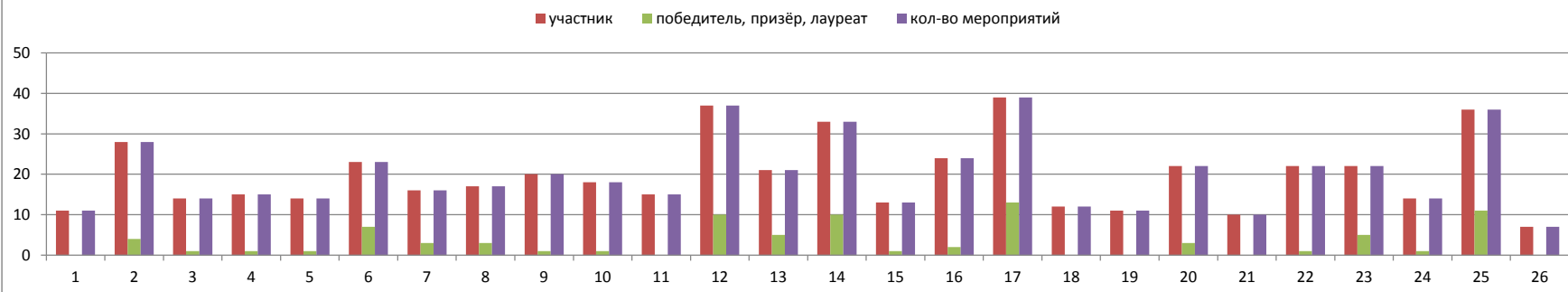
*четвёртый год обучения; математика - предмет специализации, физика - сопутствующий предмет*

№ по порядку	Интеллектуально-творческая деятельность по профильному и сопутствующему предметам			Интеллектуально-творческая деятельность по остальным предметам			Досугово-развивающая деятельность по спортивно-развивающему направлению			Досугово-развивающая деятельность по художественно-эстетическому направлению			Досугово-развивающая деятельность по направлению социального проектирования			Общий результат деятельности по всем направлениям		
	участник	победитель, призёр, лауреат	кол-во мероприятий	участник	победитель, призёр, лауреат	кол-во мероприятий	участник	победитель, призёр, лауреат	кол-во мероприятий	участник	победитель, призёр, лауреат	кол-во мероприятий	участник	победитель, призёр, лауреат	кол-во мероприятий	участник	победитель, призёр, лауреат	кол-во мероприятий
1	0	0	0	4	0	4	0	0	0	5	0	5	2	0	2	11	0	11
2	4	0	4	8	0	8	7	4	7	6	0	6	3	0	3	28	4	28
3	0	0	0	7	0	7	0	0	0	5	0	5	2	1	2	14	1	14
4	0	0	0	5	0	5	1	1	1	6	0	6	3	0	3	15	1	15
5	1	0	1	6	0	6	0	0	0	5	1	5	2	0	2	14	1	14
6	0	0	0	11	5	11	0	0	0	8	1	8	4	1	4	23	7	23
7	1	0	1	10	3	10	0	0	0	3	0	3	2	0	2	16	3	16
8	0	0	0	6	2	6	3	1	3	5	0	5	3	0	3	17	3	17
9	3	0	3	9	0	9	1	1	1	6	0	6	1	0	1	20	1	20
10	0	0	0	7	0	7	3	1	3	6	0	6	2	0	2	18	1	18
11	0	0	0	3	0	3	1	0	1	8	0	8	3	0	3	15	0	15
12	0	0	0	11	0	11	6	3	6	11	3	11	9	4	9	37	10	37
13	3	0	3	7	2	7	3	1	3	4	0	4	4	2	4	21	5	21
14	2	0	2	15	5	15	6	4	6	8	1	8	2	0	2	33	10	33
15	0	0	0	4	0	4	2	1	2	5	0	5	2	0	2	13	1	13
16	0	0	0	14	1	14	1	0	1	6	1	6	3	0	3	24	2	24
17	3	0	3	12	4	12	8	5	8	9	1	9	7	3	7	39	13	39
18	0	0	0	5	0	5	0	0	0	4	0	4	3	0	3	12	0	12
19	0	0	0	3	0	3	1	0	1	4	0	4	3	0	3	11	0	11
20	1	0	1	9	0	9	2	1	2	6	1	6	4	1	4	22	3	22
21	0	0	0	5	0	5	0	0	0	3	0	3	2	0	2	10	0	10
22	3	0	3	9	0	9	1	0	1	6	0	6	3	1	3	22	1	22
23	0	0	0	9	3	9	2	1	2	8	1	8	3	0	3	22	5	22
24	0	0	0	5	0	5	1	1	1	5	0	5	3	0	3	14	1	14
25	4	0	4	14	7	14	3	0	3	8	1	8	7	3	7	36	11	36
26	1	0	1	3	0	3	0	0	0	2	0	2	1	0	1	7	0	7

**26 - кол-во учащихся**

	участник	победитель, призёр, лауреат	кол-во мероприятий	участник	победитель, призёр, лауреат	кол-во мероприятий	участник	победитель, призёр, лауреат	кол-во мероприятий	участник	победитель, призёр, лауреат	кол-во мероприятий	участник	победитель, призёр, лауреат	кол-во мероприятий	участник	победитель, призёр, лауреат	кол-во мероприятий
<b>ВСЕГО</b>																		
кол-во учащихся	13	0	4	30	10	0	18	13	0	30	10	0	26	8	0	30	22	4
общее кол-во участников	13	50%	100%	40	154%	0%	31	119%	0%	40	154%	0%	34	131%	0%	52	200%	
% от общего кол-ва учащихся по классу	50%	0%		115%	38%		69%	50%		115%	38%		100%	31%		115%	85%	
% от общего кол-ва участников	100%	0%		75%	25%		58%	42%		75%	25%		76%	24%		58%	42%	

### Общий результат деятельности учащихся по всем направлениям



### Интеллектуально-творческая деятельность по профильному и сопутствующему предметам

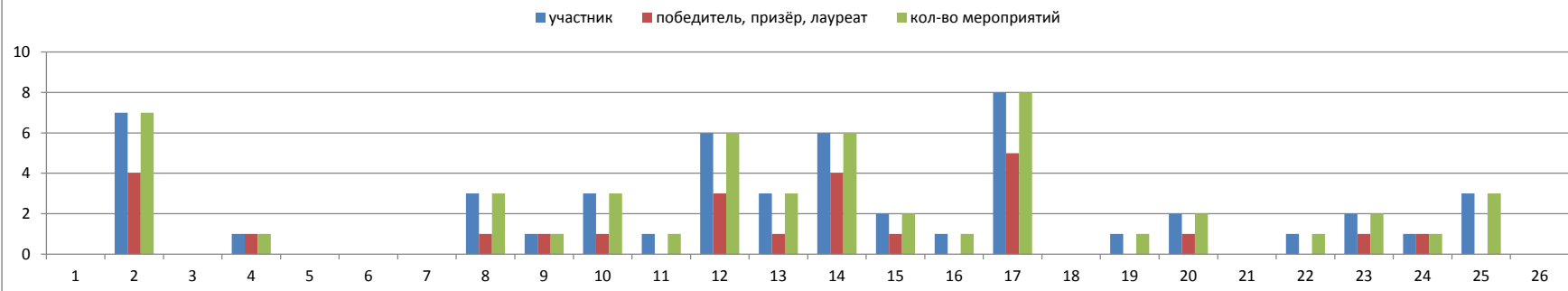


### Интеллектуально-творческая деятельность по остальным предметам





### Досугово-развивающая деятельность по спортивно-развивающему направлению



### Досугово-развивающая деятельность по художественно-эстетическому направлению



### Досугово-развивающая деятельность по направлению социального проектирования

