

Таблица 1

Мониторинг участия обучающихся 9Г специализированного класса естественнонаучного направления в мероприятиях различного уровня в 2014-2015 учебном году
 третий год обучения; физика - основной предмет, математика - сопутствующий предмет

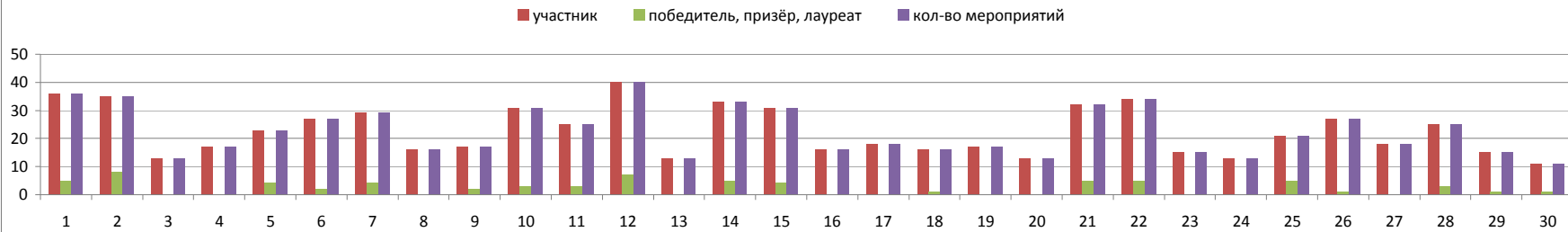
№ по порядку	Интеллектуально-творческая			Интеллектуально-творческая			Досугово-развивающая			Досугово-развивающая			Досугово-развивающая			Общий результат деятельности		
	участник	победитель, призёр, лауреат	кол-во мероприятий	участник	победитель, призёр, лауреат	кол-во мероприятий	участник	победитель, призёр, лауреат	кол-во мероприятий	участник	победитель, призёр, лауреат	кол-во мероприятий	участник	победитель, призёр, лауреат	кол-во мероприятий	участник	победитель, призёр, лауреат	кол-во мероприятий
1	12	3	12	8	0	8	4	1	4	6	0	6	6	1	6	36	5	36
2	15	4	15	10	3	10	3	0	3	2	0	2	5	1	5	35	8	35
3	2	0	2	4	0	4	0	0	0	3	0	3	4	0	4	13	0	13
4	3	0	3	5	0	5	2	0	2	3	0	3	4	0	4	17	0	17
5	3	0	3	4	0	4	8	4	8	4	0	4	4	0	4	23	4	23
6	6	1	6	8	0	8	4	0	4	5	1	5	4	0	4	27	2	27
7	9	2	9	5	0	5	6	2	6	5	0	5	4	0	4	29	4	29
8	2	0	2	3	0	3	3	0	3	4	0	4	4	0	4	16	0	16
9	2	0	2	4	0	4	2	2	2	6	0	6	3	0	3	17	2	17
10	8	0	8	7	1	7	4	0	4	7	1	7	5	1	5	31	3	31
11	2	0	2	7	1	7	5	2	5	3	0	3	8	0	8	25	3	25
12	7	0	7	8	0	8	3	1	3	12	4	12	10	2	10	40	7	40
13	2	0	2	3	0	3	2	0	2	3	0	3	3	0	3	13	0	13
14	2	0	2	9	0	9	2	0	2	11	3	11	9	2	9	33	5	33
15	15	3	15	6	0	6	2	0	2	2	0	2	6	1	6	31	4	31
16	2	0	2	3	0	3	4	0	4	4	0	4	3	0	3	16	0	16
17	3	0	3	5	0	5	3	0	3	3	0	3	4	0	4	18	0	18
18	3	0	3	5	1	5	2	0	2	3	0	3	3	0	3	16	1	16
19	2	0	2	5	0	5	2	0	2	4	0	4	4	0	4	17	0	17
20	4	0	4	3	0	3	2	0	2	2	0	2	2	0	2	13	0	13
21	2	0	2	10	1	10	2	0	2	11	3	11	7	1	7	32	5	32
22	14	2	14	5	0	5	4	1	4	4	0	4	7	2	7	34	5	34
23	4	0	4	3	0	3	2	0	2	3	0	3	3	0	3	15	0	15
24	3	0	3	3	0	3	1	0	1	2	0	2	4	0	4	13	0	13
25	2	0	2	5	0	5	2	2	2	8	3	8	4	0	4	21	5	21
26	6	0	6	6	0	6	3	0	3	6	0	6	6	1	6	27	1	27
27	9	0	9	5	0	5	0	0	0	1	0	1	3	0	3	18	0	18
28	2	0	2	8	0	8	2	0	2	8	2	8	5	1	5	25	3	25
29	2	0	2	3	0	3	3	1	3	4	0	4	3	0	3	15	1	15
30	2	0	2	3	0	3	2	1	2	3	0	3	1	0	1	11	1	11

30 - кол-во учащихся

Таблица 1 (продолжение)

ВСЕГО	участник	победитель, призёр, лауреат	кол-во мероприятий	участник	победитель, призёр, лауреат	кол-во мероприятий	участник	победитель, призёр, лауреат	кол-во мероприятий	участник	победитель, призёр, лауреат	кол-во мероприятий	участник	победитель, призёр, лауреат	кол-во мероприятий	участник	победитель, призёр, лауреат	кол-во мероприятий
	кол-во учащихся	30	6	5	30	5	0	28	10	0	30	7	0	30	10	0	30	19
общее кол-во участников	36	120%	100%	35	117%	0%	38	127%	0%	37	123%	0%	40	133%	0%	49	163%	
% от общего кол-ва учащихся по классу	100%	20%		100%	17%		93%	33%		100%	23%		100%	33%		100%	63%	
% от общего кол-ва участников	83%	17%		86%	14%		74%	26%		81%	19%		75%	25%		61%	39%	

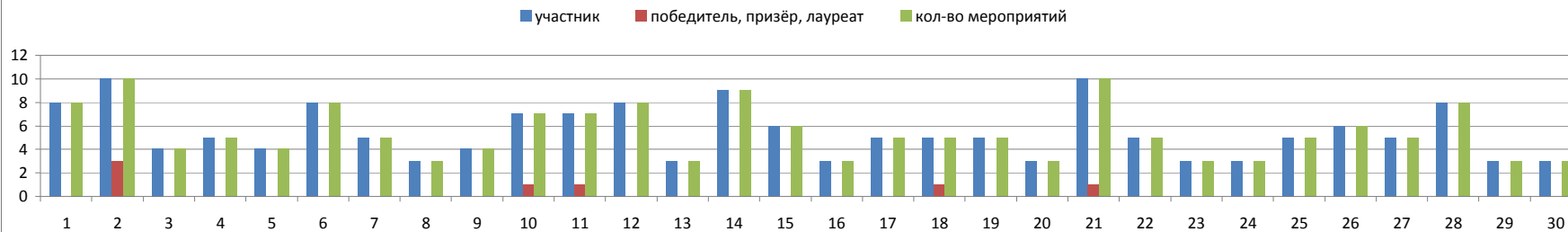
Общий результат деятельности учащихся по всем направлениям



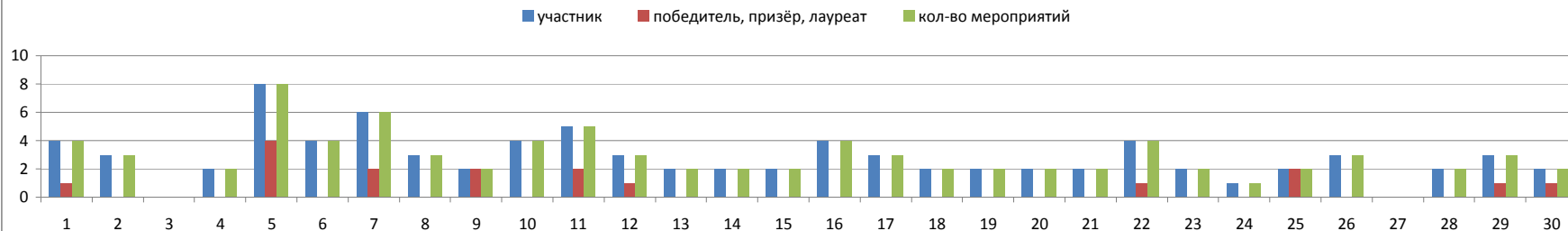
Интеллектуально-творческая деятельность по профильному и сопутствующему предметам



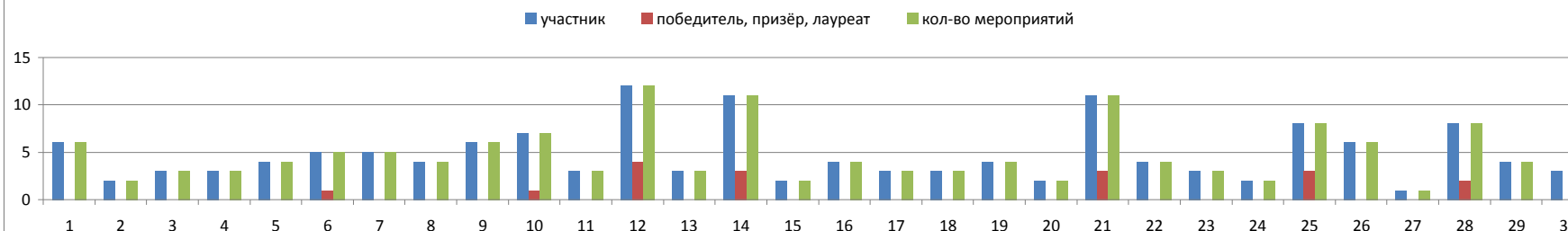
Интеллектуально-творческая деятельность по остальным предметам



Досугово-развивающая деятельность по спортивно-развивающему направлению



Досугово-развивающая деятельность по художественно-эстетическому направлению



Досугово-развивающая деятельность по направлению социального проектирования

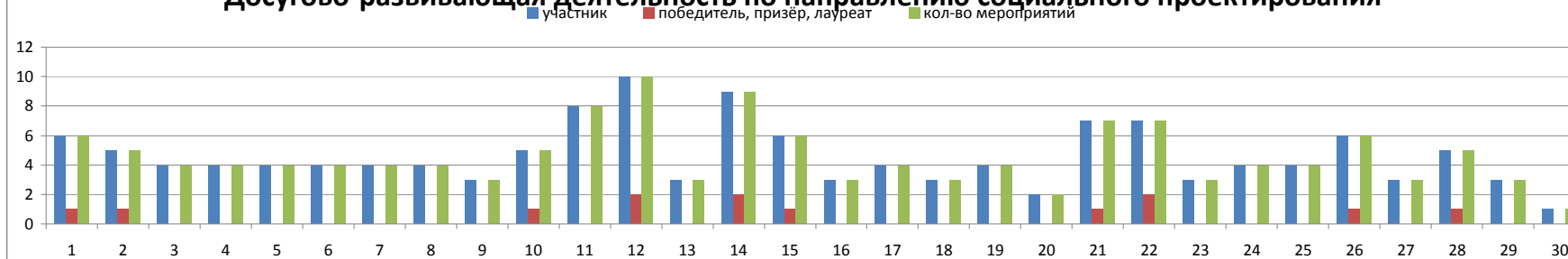


Таблица 2

Мониторинг участия обучающихся 7В специализированного класса естественнонаучного направления в мероприятиях различного уровня в 2014-2015 учебном году
 первый год обучения; физика -основной предмет, математика - сопутствующий предмет

№ по порядку	Интеллектуально-творческая деятельность по профильному			Интеллектуально-творческая деятельность по остальным			Досугово-развивающая деятельность по спортивно-			Досугово-развивающая деятельность по			Досугово-развивающая деятельность по направлению			Общий результат деятельности по всем направлениям		
	участник	победитель, призёр, лауреат	кол-во мероприятий	участник	победитель, призёр, лауреат	кол-во мероприятий	участник	победитель, призёр, лауреат	кол-во мероприятий	участник	победитель, призёр, лауреат	кол-во мероприятий	участник	победитель, призёр, лауреат	кол-во мероприятий	участник	победитель, призёр, лауреат	кол-во мероприятий
1	6	1	7	10	6	16	1	2	3	3	2	5	7	2	9	27	13	40
2	4	0	4	3	0	3	0	1	1	2	0	2	2	0	2	11	1	12
3	4	4	8	11	5	16	0	1	1	1	0	1	7	4	11	23	14	37
4	1	3	4	3	0	3	0	2	2	2	4	6	6	0	6	12	9	21
5	5	1	6	4	5	9	0	1	1	4	0	4	6	0	6	19	7	26
6	4	1	5	4	0	4	1	5	6	3	0	3	6	2	8	18	8	26
7	3	0	3	0	0	0	0	1	1	1	0	1	6	1	7	10	2	12
8	3	0	3	3	0	3	0	3	3	5	0	5	6	3	9	17	6	23
9	3	0	3	0	0	0	0	0	0	0	0	0	5	0	5	8	0	8
10	3	0	3	7	0	7	0	1	1	4	1	5	6	1	7	20	3	23
11	3	0	3	0	1	1	0	3	3	2	0	2	5	0	5	10	4	14
12	3	0	3	4	2	6	0	2	2	1	0	1	5	0	5	13	4	17
13	4	4	8	11	5	16	0	2	2	1	1	2	4	3	7	20	15	35
14	3	0	3	0	0	0	0	1	1	3	1	4	5	2	7	11	4	15
15	2	1	3	6	2	8	0	2	2	2	3	5	6	0	6	16	8	24
16	3	0	3	0	0	0	0	2	2	1	0	1	6	0	6	10	2	12
17	3	0	3	0	1	1	0	1	1	1	0	1	2	0	2	6	2	8
18	4	0	4	8	2	10	0	0	0	4	0	4	6	3	9	22	5	27
19	3	0	3	1	0	1	0	3	3	3	0	3	3	1	4	10	4	14
20	3	1	4	10	3	13	0	1	1	1	0	1	3	3	6	17	8	25
21	4	2	6	8	0	8	0	0	0	2	0	2	4	1	5	18	3	21
22	3	1	4	4	0	4	0	0	0	3	0	3	5	1	6	15	2	17
23	3	0	3	2	1	3	0	2	2	1	0	1	5	0	5	11	3	14
24	3	1	4	7	3	10	0	5	5	1	2	3	6	0	6	17	11	28
25	3	1	4	3	5	8	0	0	0	4	0	4	4	2	6	14	8	22

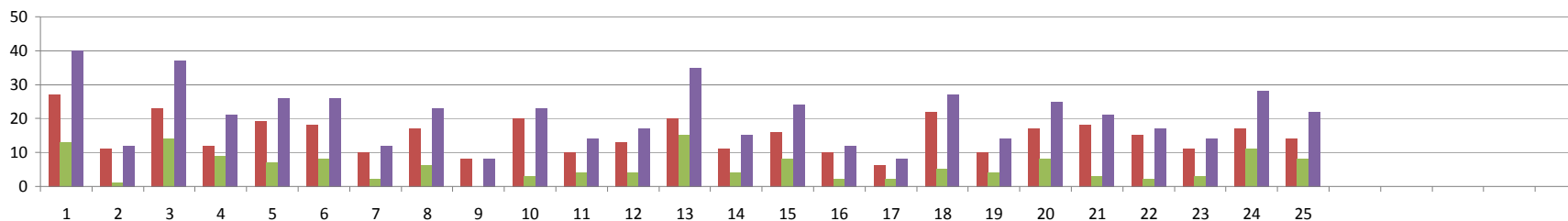
25 - кол-во учащихся

Таблица 2 (продолжение)

ВСЕГО	участник	победитель, призёр, лауреат	кол-во мероприятий	участник	победитель, призёр, лауреат	кол-во мероприятий	участник	победитель, призёр, лауреат	кол-во мероприятий	участник	победитель, призёр, лауреат	кол-во мероприятий	участник	победитель, призёр, лауреат	кол-во мероприятий	участник	победитель, призёр, лауреат	кол-во мероприятий
	кол-во учащих	25	12	13	19	13	41	2	20	10	24	7	15	25	14	15	25	24
общее кол-во участников	37	148%	14%	32	128%	44%	22	88%	11%	31	124%	16%	39	156%	16%	49	196%	
% от общего кол-ва учащих по классу	100%	48%		76%	52%		8%	80%		96%	28%		100%	56%		100%	96%	
% от общего кол-ва участников	68%	32%		59%	41%		9%	91%		77%	23%		64%	36%		51%	49%	

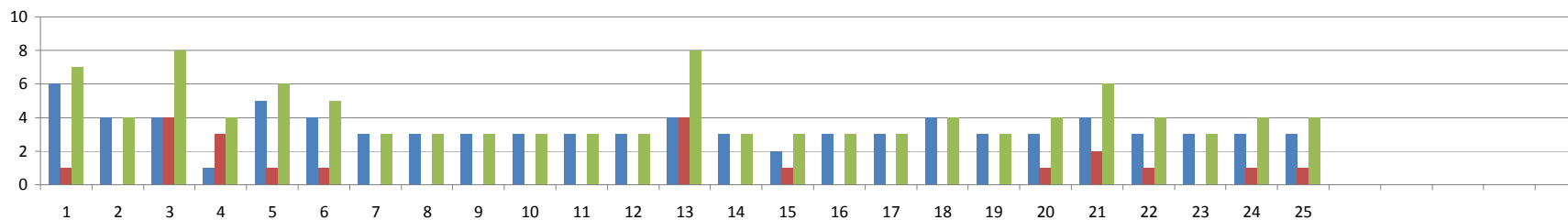
Общий результат деятельности учащихся по всем направлениям

■ участник ■ победитель, призёр, лауреат ■ кол-во мероприятий



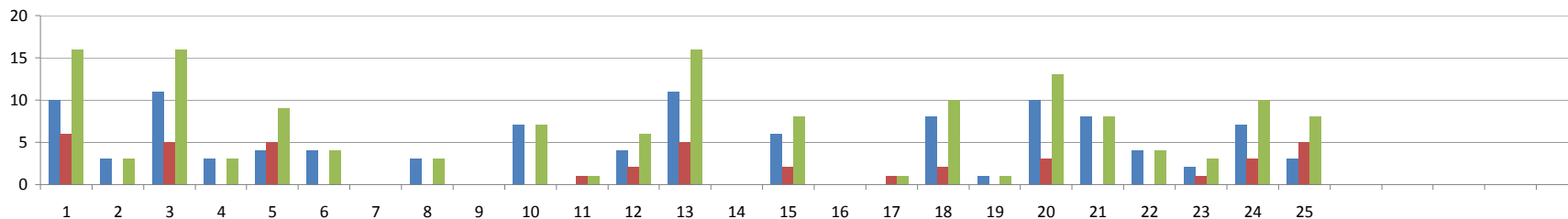
Интеллектуально-творческая деятельность по профильному и сопутствующему предметам

■ участник ■ победитель, призёр, лауреат ■ кол-во мероприятий



Интеллектуально-творческая деятельность по остальным предметам

■ участник ■ победитель, призёр, лауреат ■ кол-во мероприятий



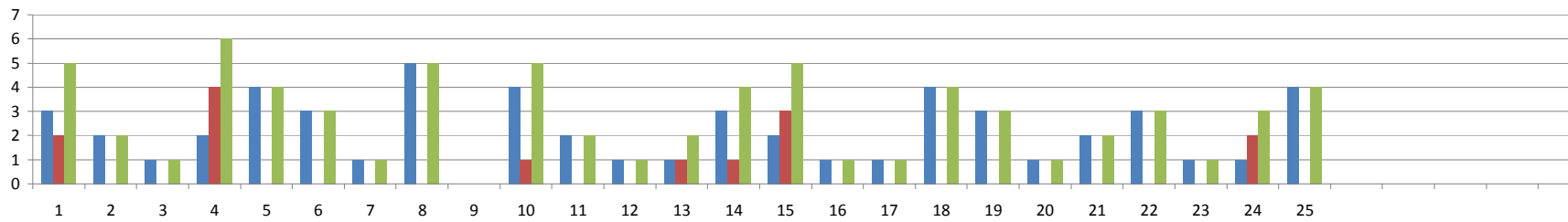
Досугово-развивающая деятельность по спортивно-развивающему направлению

■ участник ■ победитель, призёр, лауреат ■ кол-во мероприятий



Досугово-развивающая деятельность по художественно-эстетическому направлению

■ участник ■ победитель, призёр, лауреат ■ кол-во мероприятий



Досугово-развивающая деятельность по направлению социального проектирования

■ участник ■ победитель, призёр, лауреат ■ кол-во мероприятий

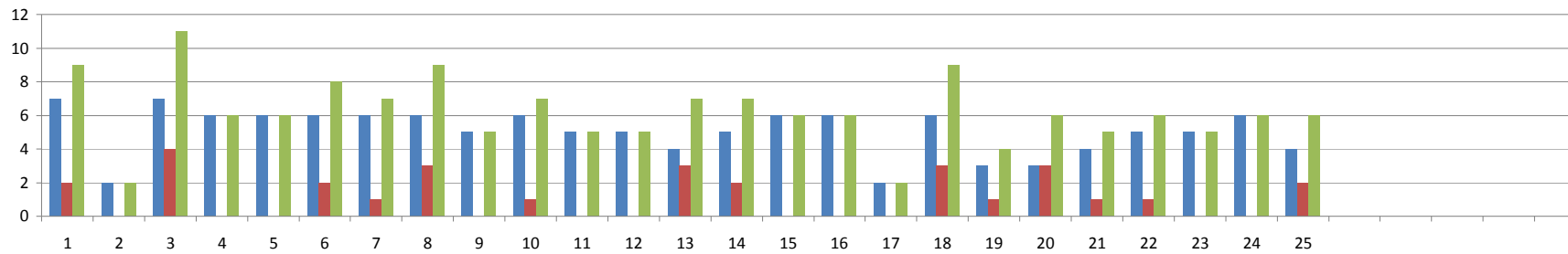


Таблица 3

Мониторинг участия обучающихся 8Б специализированного класса математического направления в мероприятиях различного уровня в 2014-2015 учебном году

третий год обучения; математика -основной предмет, физика - сопутствующий предмет

№ по порядку	Интеллектуально-творческая			Интеллектуально-творческая			Досугово-развивающая			Досугово-развивающая			Досугово-развивающая			Общий результат деятельности		
	участник	победитель, призёр, лауреат	кол-во мероприятий	участник	победитель, призёр, лауреат	кол-во мероприятий	участник	победитель, призёр, лауреат	кол-во мероприятий	участник	победитель, призёр, лауреат	кол-во мероприятий	участник	победитель, призёр, лауреат	кол-во мероприятий	участник	победитель, призёр, лауреат	кол-во мероприятий
1	3	0	3	7	0	7	0	0	0	6	0	6	2	0	2	18	0	18
2	6	0	6	6	0	6	5	1	5	8	0	8	3	0	3	28	1	28
3	3	0	3	8	0	8	0	0	0	9	0	9	4	1	4	24	1	24
4	3	0	3	7	0	7	0	0	0	6	0	6	2	0	2	18	0	18
5	4	0	4	7	0	7	3	1	3	8	1	8	3	0	3	25	2	25
6	4	0	4	6	0	6	0	0	0	8	0	8	3	0	3	21	0	21
7	5	0	5	10	3	10	0	0	0	7	0	7	3	0	3	25	3	25
8	3	0	3	4	0	4	1	0	1	9	0	9	2	0	2	19	0	19
9	7	1	7	12	1	12	2	0	2	8	0	8	2	0	2	31	2	31
10	3	0	3	7	0	7	0	0	0	7	0	7	2	0	2	19	0	19
11	3	0	3	5	0	5	0	0	0	9	0	9	2	0	2	19	0	19
12	3	0	3	7	0	7	1	0	1	11	0	11	4	1	4	26	1	26
13	8	2	8	11	4	11	5	1	5	10	2	10	4	2	4	38	11	38
14	3	0	3	6	1	6	0	0	0	10	0	10	1	0	1	20	1	20
15	3	0	3	4	0	4	0	0	0	5	0	5	1	0	1	13	0	13
16	3	0	3	6	1	6	2	1	2	6	0	6	2	0	2	19	2	19
17	7	0	7	13	2	13	4	1	4	6	1	6	3	0	3	33	4	33
18	3	0	3	7	0	7	1	0	1	9	0	9	3	0	3	23	0	23
19	3	0	3	3	0	3	0	0	0	7	0	7	2	0	2	15	0	15
20	5	1	5	12	3	12	2	0	2	11	2	11	4	1	4	34	7	34
21	3	0	3	7	0	7	0	0	0	9	0	9	2	0	2	21	0	21
22	6	0	6	11	0	11	2	0	2	11	2	11	5	2	5	35	4	35
23	3	0	3	8	1	8	1	0	1	7	0	7	2	0	2	21	1	21
24	3	0	3	6	0	6	0	0	0	7	0	7	2	0	2	18	0	18
25	6	1	6	9	3	9	1	0	1	10	2	10	4	1	4	30	7	30
26	3	0	3	3	0	3	0	0	0	5	0	5	2	0	2	13	0	13
27	3	0	3	4	0	4	1	0	1	8	0	8	2	0	2	18	0	18
28	2	0	2	11	1	11	1	0	1	10	1	10	3	1	3	27	3	27
29	3	0	3	5	0	5	1	0	1	8	1	8	2	0	2	19	1	19
30	6	1	6	12	2	12	1	0	1	11	2	11	3	2	3	33	7	33

30 - кол-во учащихся

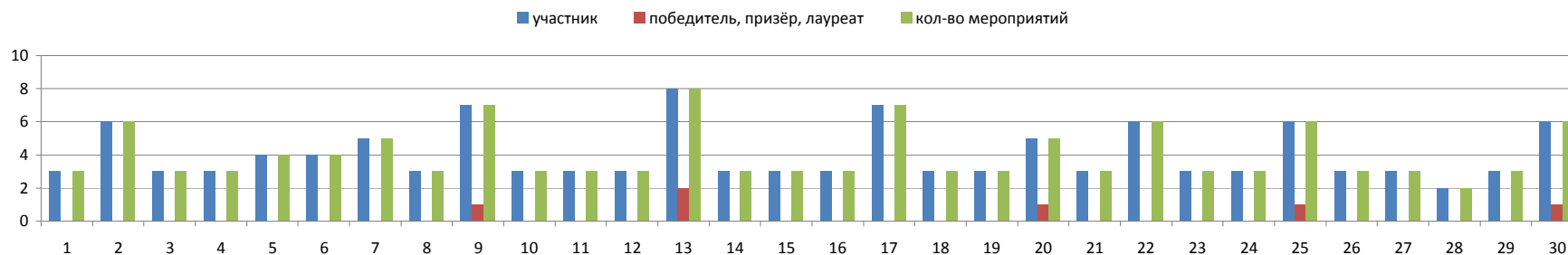
Таблица 3 (продолжение)

ВСЕГО	участник	победитель, призёр, лауреат	кол-во мероприятий	участник	победитель, призёр, лауреат	кол-во мероприятий	участник	победитель, призёр, лауреат	кол-во мероприятий	участник	победитель, призёр, лауреат	кол-во мероприятий	участник	победитель, призёр, лауреат	кол-во мероприятий	участник	победитель, призёр, лауреат	кол-во мероприятий
	кол-во учащих	30	5	5	30	10	0	17	5	0	30	9	0	30	8	0	30	17
общее кол-во участников	35	117%	100%	40	133%	0%	22	73%	0%	39	130%	0%	38	127%	0%	47	157%	
% от общего кол-ва учащих по классу	100%	17%		100%	33%		57%	17%		100%	30%		100%	27%		100%	57%	
% от общего кол-ва участников	86%	14%		75%	25%		77%	23%		77%	23%		79%	21%		64%	36%	

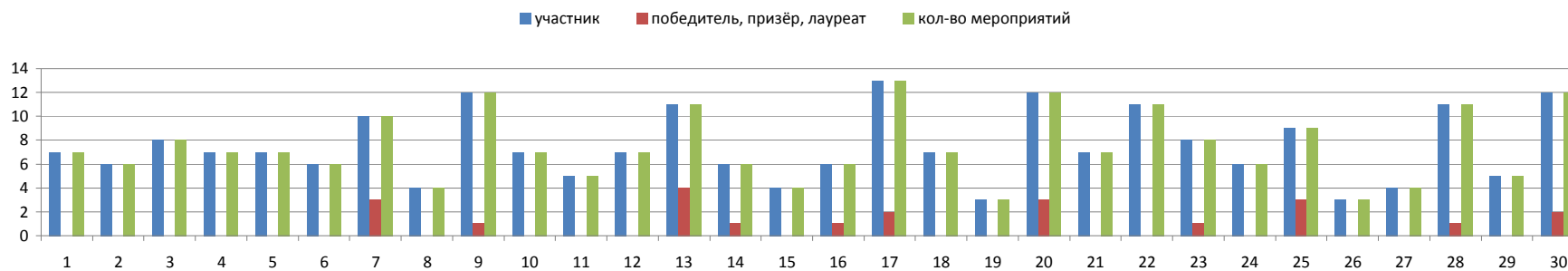
Общий результат деятельности учащихся по всем направлениям



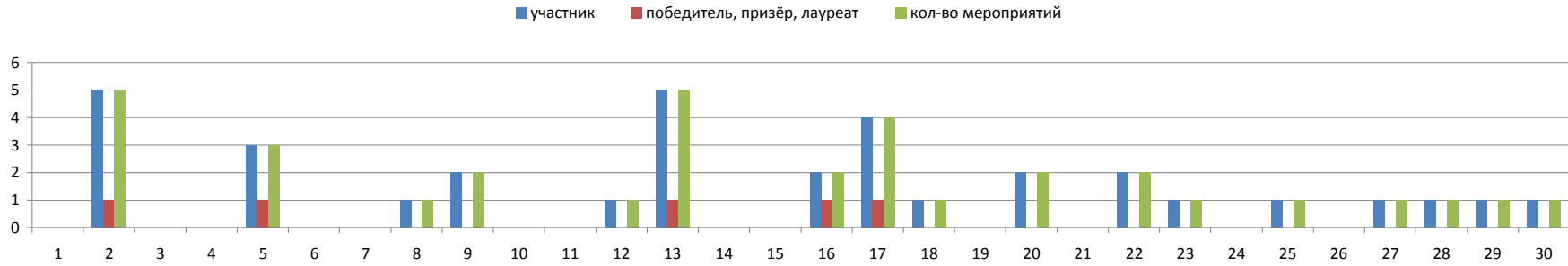
Интеллектуально-творческая деятельность по профильному и сопутствующему предметам



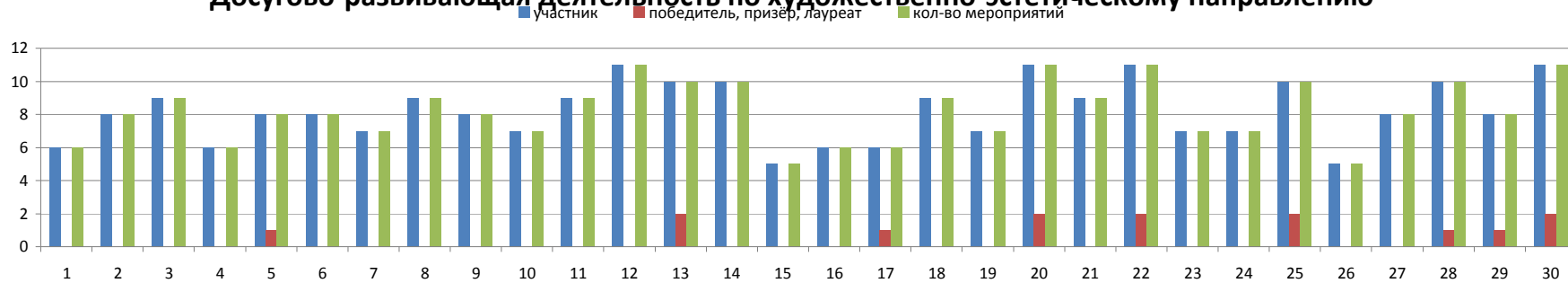
Интеллектуально-творческая деятельность по остальным предметам



Досугово-развивающая деятельность по спортивно-развивающему направлению



Досугово-развивающая деятельность по художественно-эстетическому направлению



Досугово-развивающая деятельность по направлению социального проектирования

